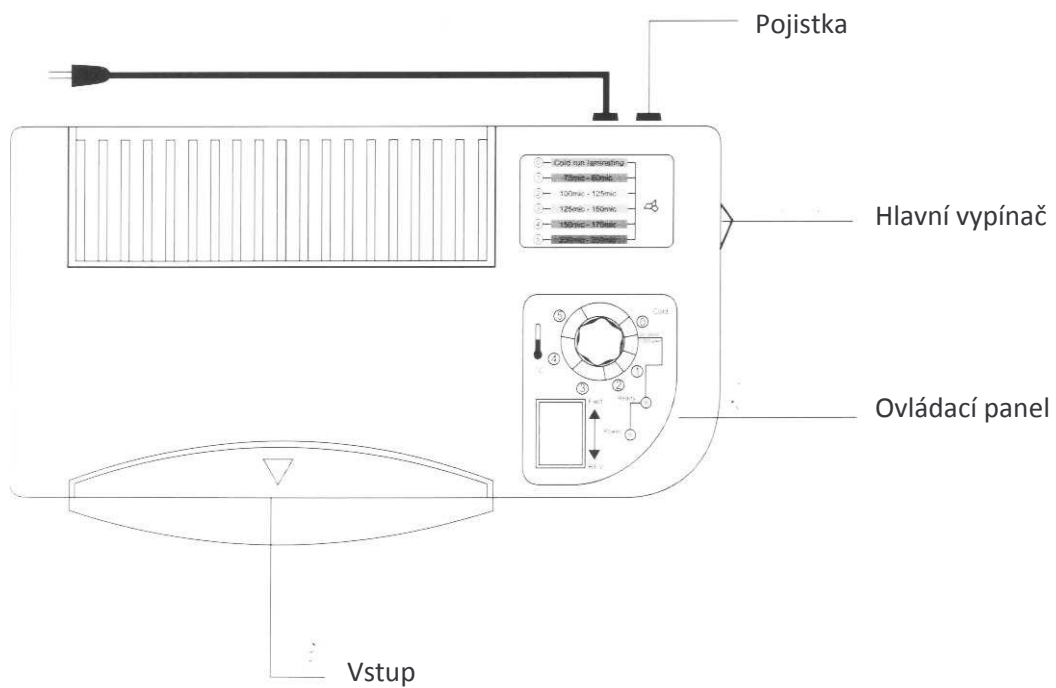
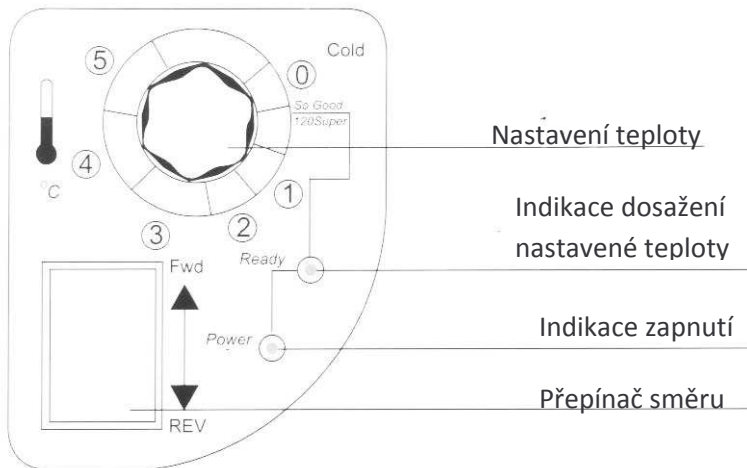


# Laminátory SoGood - návod k použití

## Ovládací panel a přepínače



## Laminace za tepla

1. Zapněte laminátor do sítě, zapněte vypínač, rozsvítí se kontrolka „power“. Nastavte žádanou teplotu v závislosti na laminovaném materiálu/fólii, laminátor se zahřívá 6-9 minut. Jakmile se rozsvítí zelená kontrolka „ready“, lze započít laminování.
2. Vložte laminovaný dokument do laminovací kapsy. **Laminovací kapsu vkládejte do vstupu do laminátoru zásadně spojenou hranou napřed. Nelaminujte nastříhané laminovací kapsy.** Hrozi zašpinění válců vyteklým lepidlem.
3. Nastavení teplot:

0 - laminace za studena


1 – 75-80 mic

2 – 100-125 mic

3 – 125-150 mic

4 – 150-175 mic

5 – 200-250 mic



Uvedená doporučení jsou pouze orientační, mohou vzniknout odchylky v souvislosti s druhem laminovaného materiálu. Doporučujeme vždy laminaci vyzkoušet a určit optimální nastavení teploty.

4. Chod vpřed a vzad

Pokud je potřeba laminovaný dokument během operace vrátit, přepněte chod laminátoru příslušným přepínačem na reverz (REV)

## Laminace za studena

1. Nastavte teplotu na 0 – Cold
2. Vložte laminovaný materiál do fólie pro studenou laminaci a vpusťte jej do laminátoru
3. Před laminováním za studena musí být laminátor zcela vychladlý. Vychlazení trvá až 30 minut.

## Poznámky

1. Laminování za tepla lze zahájit pokud svítí kontrolka „ready“. Stroj má automatický termostat, který udržuje konstantní teplotu a umožňuje kontinuální laminování. Kontrolka „ready“ může během práce blikat.
2. Některé díly laminátoru jsou konzervovány voskem, který se při prvním zahřátí vypaluje. Vzniklý lehký zápach není závadou stroje.
3. Při jakémkoliv poruše stroje ustaňte v práci a předejte stroj k opravě servisu.
4. **Pokud by laminovaná fólie zůstala ve stroji, v žádném případě nepokračujte v práci. Stroj dodejte do servisní firmy k vyčistění.**
5. Před vypnutím stroje nastavte teplotu na 0 – Cold a nechte stroj ještě 10 min běžet. Tím prodloužíte životnost laminovacích válců.
6. Laminovací kapsy od různých výrobců mají různé vlastnosti. Proto se doporučuje vždy dělat zkoušku pro určení správné nastavené teploty laminace.

**Mnoho úspěchů při práci s laminátory SoGood!**